



La cuestión penal juvenil

**Acerca del tránsito de los más jóvenes
por la cadena punitiva**

Mg. Ana Laura López

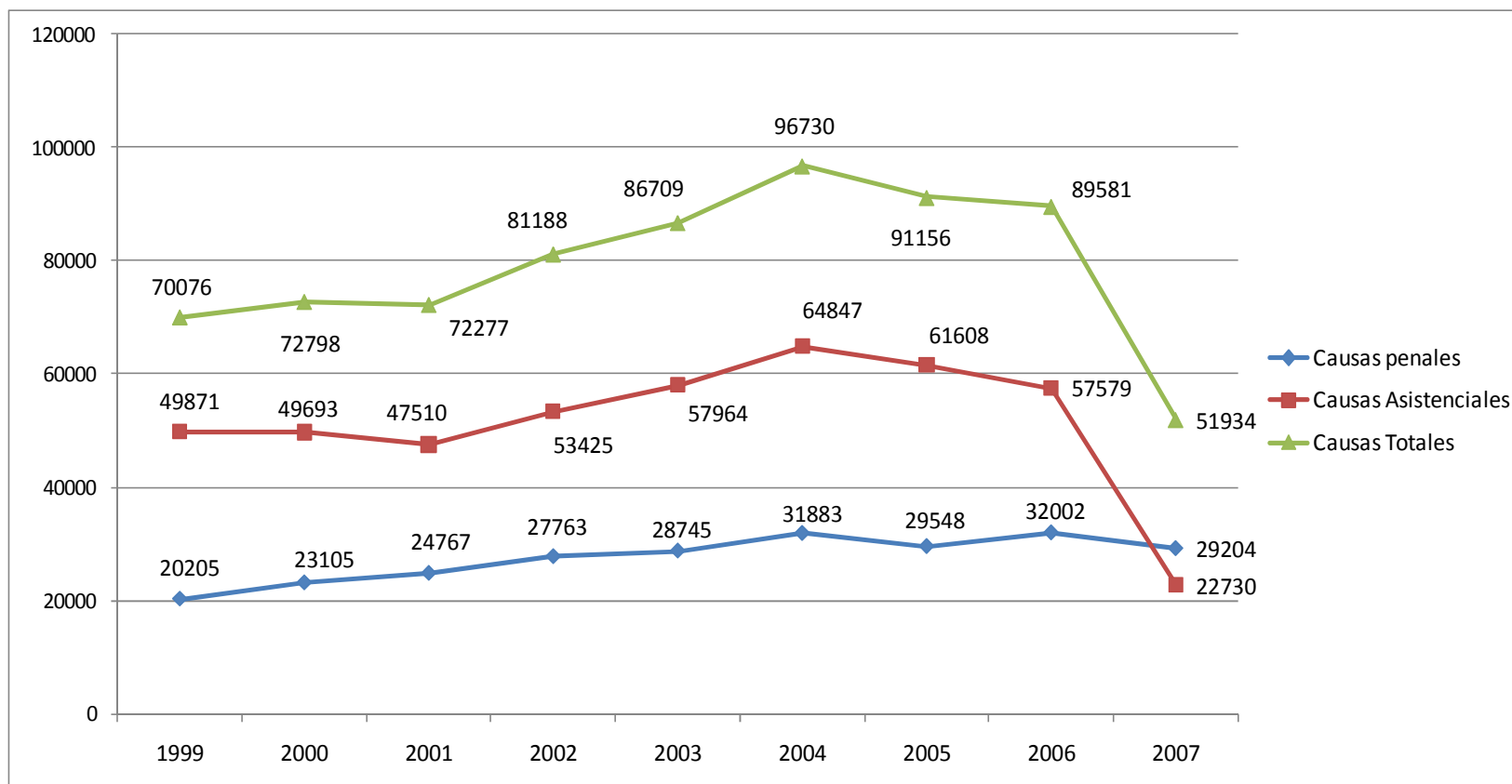


Primeras Jornadas de Infancias, Políticas y Derechos

14 y 15 de junio

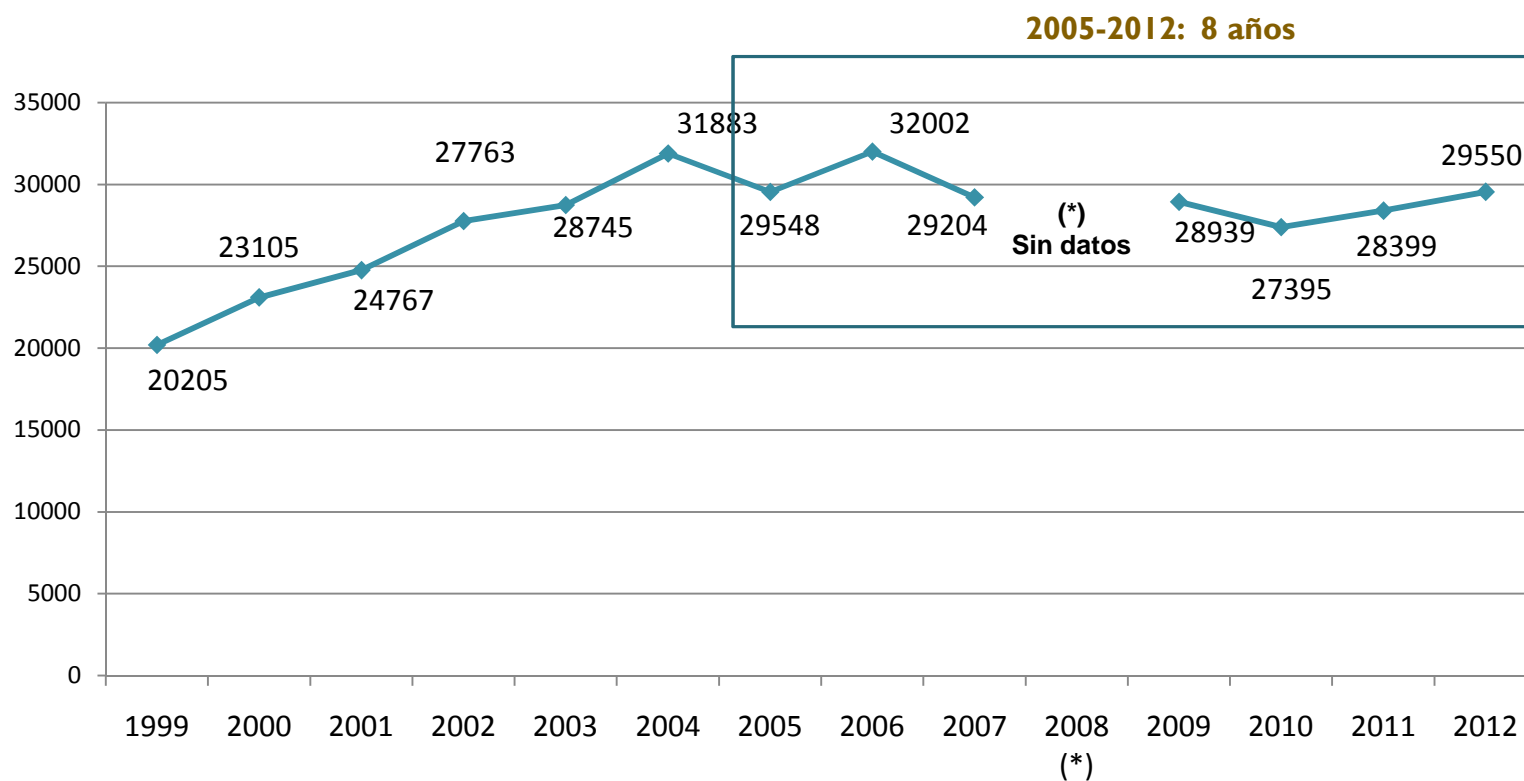
Tandil, Provincia de Buenos Aires

Cantidad de causas según tipo - Fuero de menores Provincia de Bs.As. (1999-2007)



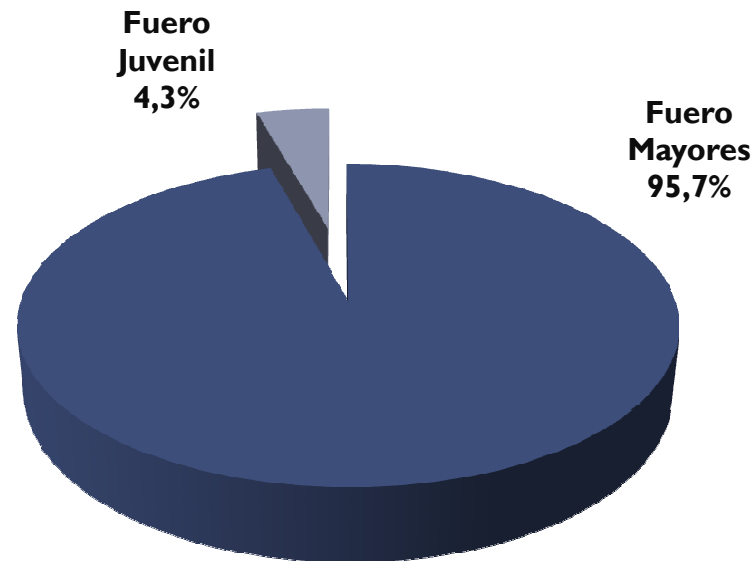
Fuente: Elaboración propia en base a datos del Departamento de Estadísticas de la SCPBA.

Causas penales abiertas en ex Fuero de Menores y actual Fuero Penal Juvenil PBA (1999-2012)



Fuente: Elaboración propia en base a datos del Departamento de Estadísticas de la SCPBA.

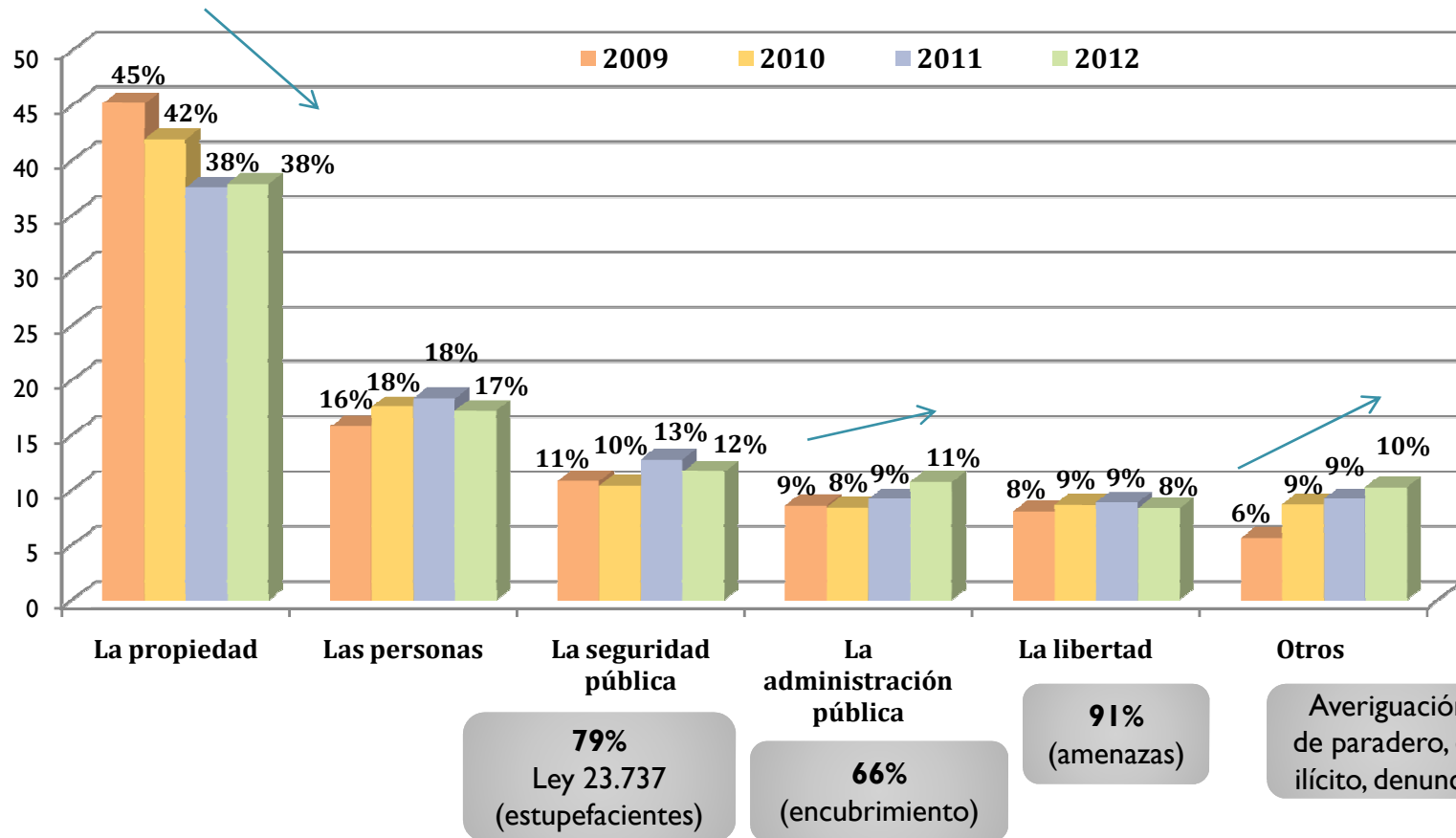
IPP (causas) Relación entre fuero mayores y juvenil Prov. Bs.As. Año 2012



	Año 2012	
	IPP	%
Fuero Mayores	656.258	95,7
Fuero Juvenil	29.550	4,3
TOTAL	685.808	100

Fuente: Elaboración propia en base a datos del Departamento de Estadísticas de la SCPBA.

Delitos según bien jurídico (2009-2012)



Fuente: Elaboración propia en base a datos del Departamento de Estadísticas de la SCPBA.

Procesos con auto de imputación

Delitos contra...	IPP iniciadas (expedientes)	Jovenes con imputación formal
La propiedad	38%	75,5%
Las personas	18%	9,1%
La seguridad pública	13%	6,6%
La administración pública	9%	5,4%
La libertad	9%	2,3%
N TOTAL	29.550	3250

Promedio jóvenes por IPP: 1,2

Fuente: Elaboración propia en base a datos del Departamento de Estadísticas de la SCPBA y del RPN (Registro de Procesos del Niño) de la Procuración de la Provincia de Buenos Aires.

Tipo de proceso

- Juicio Abreviado: 530 (73%)
- Debate oral: 194 (27%)

TOTAL: 724 (100%)

Condenas - Tiempo promedio

- 3 años en promedio
- Amplitud de frecuencias de promedios según departamento judicial:
- Mínimo: 1,67 (Azul)
- Máximo: 4,96 (Zárate Campana)

No discriminan por delitos ni amplitud de frecuencia

Privación de libertad - Distribución por tipo de régimen. Años 2009-2011

